

El Nacimiento de Isaac



Introducción

La lección de esta semana continúa cuando Dios llamó a Abraham y a Sara, y se enfoca en el cumplimiento de Su promesa.

Puntos clave:

- Paciencia: debemos esperar en Dios.
- Podemos confiar en Dios, aunque las cosas no sucedan de inmediato.
- Dios hará lo que promete.

Guía de la lección

Empiece por revisar el llamado de Dios a Abraham y Sara. Pregúntele a su hijo si recuerda lo que Dios le prometió a Abraham y Sara. (Los convertiría en una gran nación).

Dado que esta lección involucra a Abraham y a Sara preparando una comida para su invitado, ¿por qué no tener una pequeña fiesta de té como escenario para la lección de esta semana?

En la lección de esta semana, también hay una receta para hacer panecillos. Esta es una actividad maravillosa para reforzar la paciencia, darte otra oportunidad de repasar la historia y tener una pequeña comida juntos. Siéntase libre de cambiarlo por otro plato favorito de la familia.

Nombra una serie de tareas diferentes para su hijo. Pídale que diga si la tarea es fácil o difícil. Por ejemplo, jugar con juguetes, pararse sobre una pierna, etcétera. También puede hacer que la tarea sea interactiva estableciendo desafíos.

Pregúntele a su hijo si algo es demasiado difícil para Dios.

Aprenda Génesis 18:14 "¿Hay algo demasiado difícil para el SEÑOR?"

¿Habla de un momento en el que le resultó difícil esperar? Navidad, cumpleaños, etcétera. Comparta cómo Abraham y Sara tuvieron que esperar mucho tiempo para que naciera Isaac.

Explique cómo esperar no significa un no y debemos ser pacientes. Hable sobre cómo Dios responde a la oración. A veces dice que sí, a veces dice que no, pero otras veces dice que espere.

Comparta cómo a veces Dios nos hace esperar un mejor momento.

Piense en cómo Abraham se sorprendió con la llegada de los tres hombres. Comparta cómo Dios obra a menudo en tiempos inesperados. Hable sobre un momento en el que Dios obró en su vida de una manera imprevista o en un momento inesperado.


Reflexione sobre otras promesas que Dios ha hecho en la Biblia. Muestre cómo Dios siempre cumple sus promesas.

Video playlist



inc video lesson





Abraham y Sara tuvieron su hijo prometido.

Lo llamaron Isaac, que significa "risa".

Dios cumplió su promesa a Abraham y a Sara.

Nada es imposible para Dios.

Abraham y Sara amaban a Isaac, y le enseñaron todo lo que Dios había hecho y prometido.



El Nacimiento de Isaac

Abraham y Sara habían esperado mucho tiempo por un hijo.

Cada noche, miraban las estrellas en el cielo y recordaban la promesa de Dios.

"Tus descendientes serán tantos como las estrellas".

Pero ahora incluso un niño parecía imposible.

Abraham y Sara eran demasiado mayores.




Un día, Abraham fue sorprendido por tres hombres parados cerca de él.

Abraham no los conocía, pero se levantó rápidamente para saludarlos y pidió que les prepararan una comida.

Uno de los hombres preguntó: "¿Dónde está tu esposa Sara?"

"Volveré a ti el año que viene, y tu esposa Sara tendrá un hijo".



Sara escuchó al hombre desde su tienda.

Había esperado tanto tiempo por un hijo. Ahora ella era demasiado mayor.

Cuando escuchó al hombre, se rio a carcajadas.

El hombre preguntó: "¿Por qué se ríe Sara? ¿Hay algo demasiado difícil para el Señor?"

Juego y Actividades

Hornear pan

En Génesis 18:6, Abraham se apresuró a entrar en la tienda donde estaba Sara y le dijo: "Toma la mejor harina, amasa y hornea un poco de pan".

En la siguiente página, hay una receta de pan fácil. Siéntase libre de cambiarlo por otra receta de pan o la favorita de la familia.



Lista de compra


Para preparar la comida de los invitados, Abraham hizo una lista de cosas que debían hacerse.

Planifiquen una comida juntos y hagan una lista de compras. Luego vaya a su tienda local y permita que su hijo encuentre los artículos y márquelos en la lista.

Estatuas musicales

Este es un juego de fiesta clásico. Cuando la música se detiene, todos deben congelarse y esperar hasta que la música comience de nuevo.

Esto ayudará a enseñar la importancia de esperar el momento adecuado.



Rollos de pan integral

Abraham horneó pan para sus 3 invitados.
Hornear nos brinda una gran oportunidad para aprender a esperar.

Mientras espera que el pan crezca y se hornee, hable de cómo Abraham y Sara tuvieron que esperar la promesa de Dios.



Necesitará:



500 g de harina
de pan integral



7 g de
levadura



3 cucharadas
de aceite
vegetal



½ cucharadita
de azúcar



300 ml de
agua tibia

Qué hacer:

1. Precalentar el horno a 190°C / gas marca 6
2. Mezcle todos los ingredientes hasta obtener una masa suave y luego amase durante 10 minutos.
3. Colocar en un bol ligeramente aceitado y cubrir con film transparente, dejar actuar hasta que duplique su tamaño aprox. 45 minutos.
4. Enrolle la masa en forma de salchicha larga y divídala en 8.
5. Enrolle la masa en bolas o formas y colóquela en una bandeja para hornear
6. Deje el pan hasta que doble su tamaño aprox. 30 minutos
7. Hornee por 20-30 minutos hasta que esté dorado.

Mi semana

Domingo

Sábado

Viernes


Jueves

Miércoles












Martes

Lunes

Espera en Dios




Recorta los cuadrados. Pídale al niño que nombre los alimentos.
Úselo con las tarjetas de recetas en la página siguiente.




Tarjetas de recetas



Empareja los alimentos para preparar las siguientes comidas.





Pizza



Sándwich de queso



Sopa de verduras



Ensalada de frutas



Tienda 3D - Nacimiento de Isaac



Qué necesitas:

- Plantilla
- Lápicos de colores o crayones
- Papel de color
- Cortar con tijeras
- Pegamento


Qué hacer:



Imprima y colorea la página de la plantilla.



Recorta un triángulo de papel, del tamaño de la carpa. Hacer un corte en el medio hasta unos 2 cm de la parte superior.




Pegue la carpa donde se muestra. Doble hacia atrás para crear solapas en la tienda.

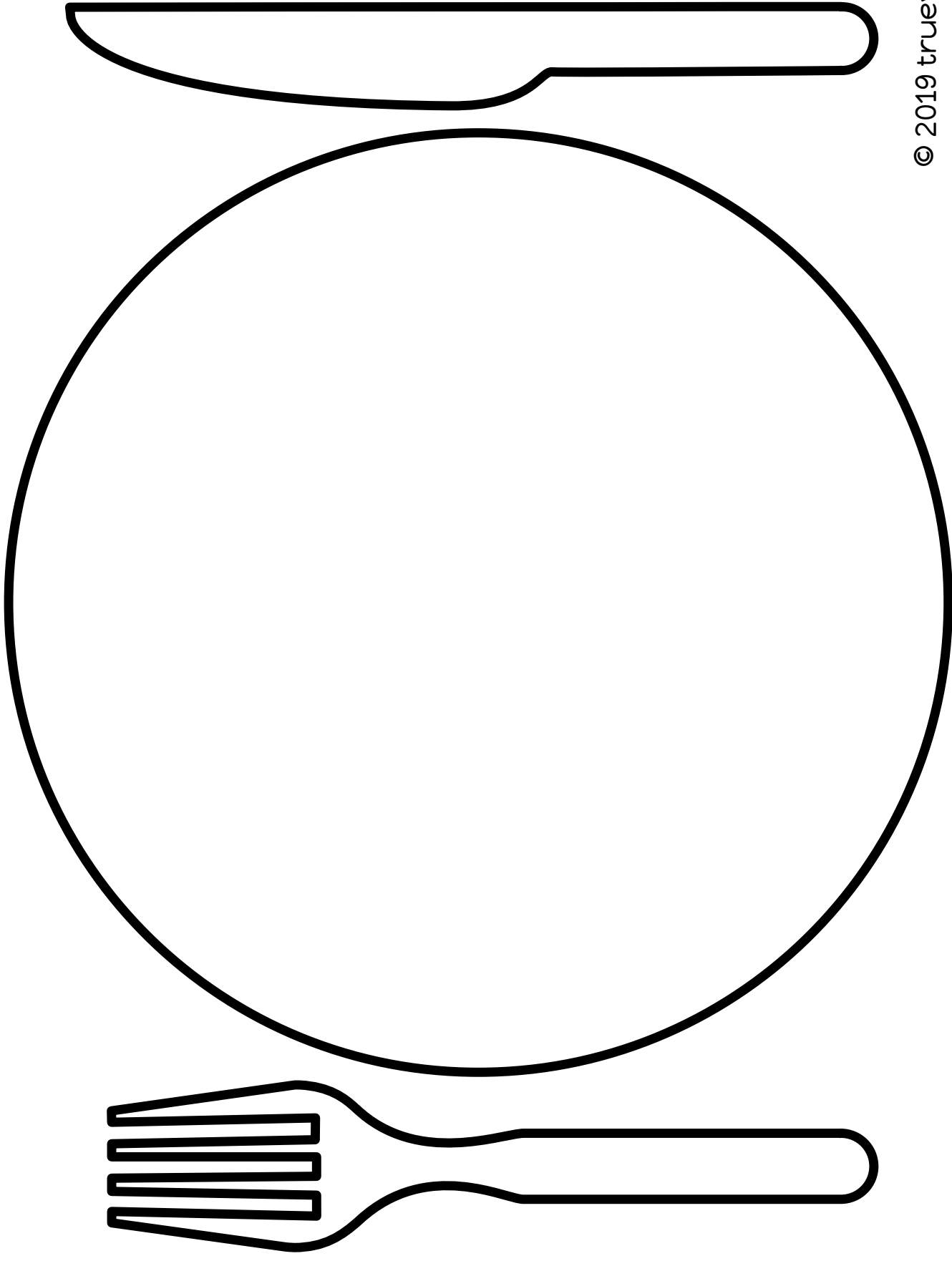
<https://youtu.be/IATkc9jUtx4>


¿Hay algo demasiado difícil para Dios?

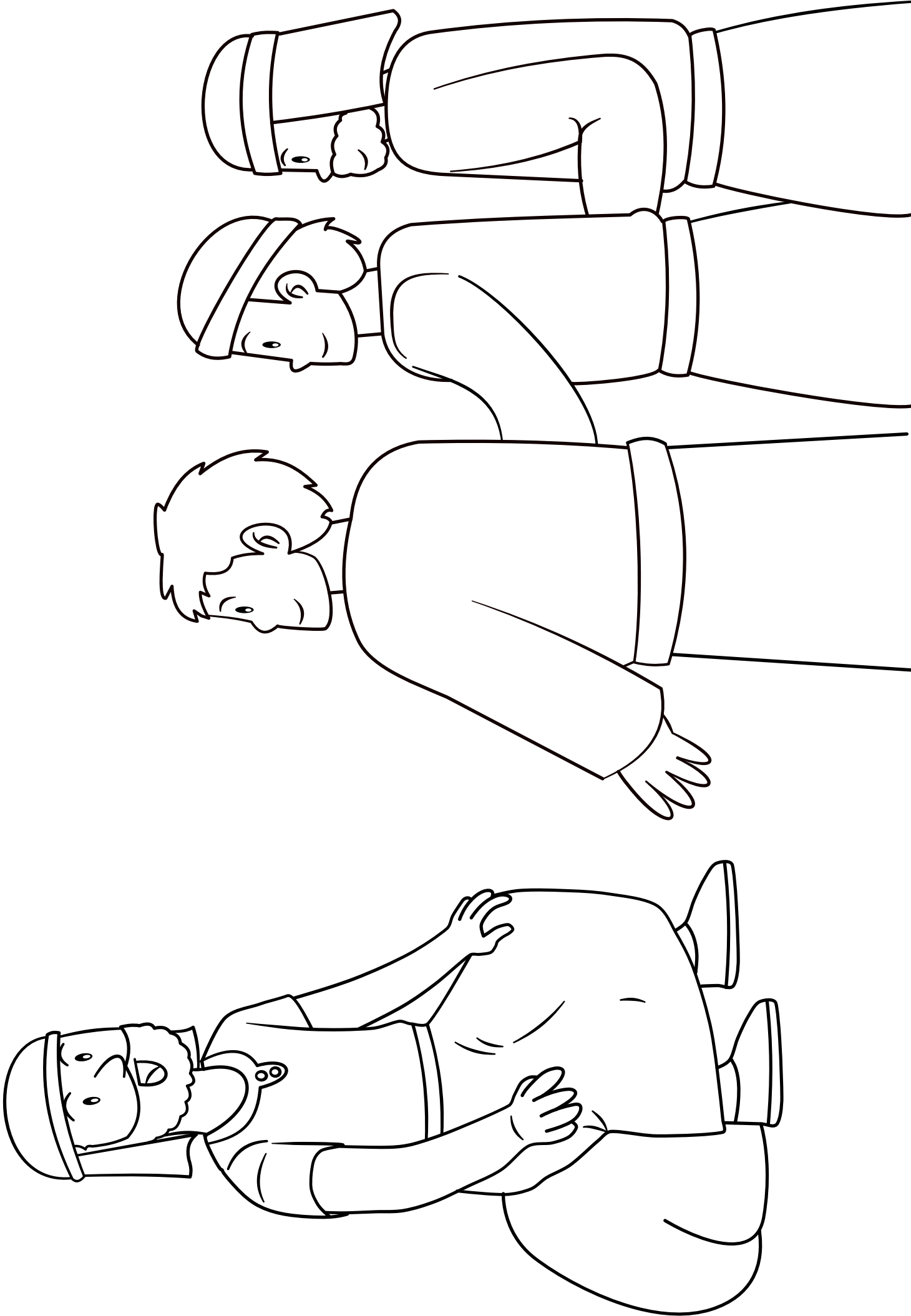
Génesis 18:14

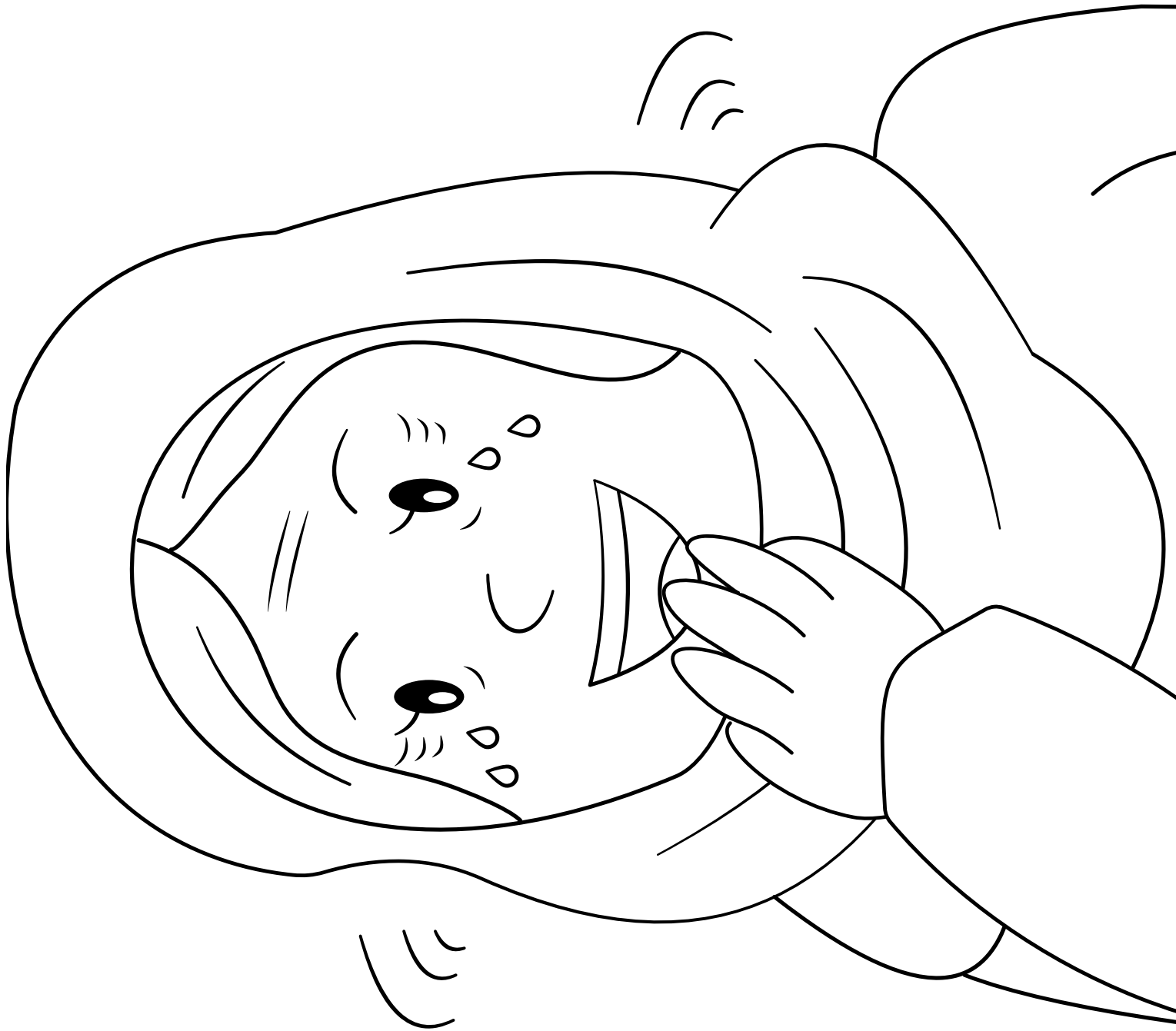


Haz un dibujo de tu comida favorita











Adoración

Canciones de adoración recomendadas. No producido por Trueway Kids.
Los videos de YouTube se deben usar solo para uso personal.

El Nacimiento de Isaac - Truewaykids

<https://youtu.be/FfcQ5SwweYw>

El hijo de Abraham, Isaac

<https://youtu.be/eN-7tySPKDQ>

HIJO DE LA PROMESA

<https://youtu.be/4RoGposPrGA>



Tiempo de Oración

Dile "gracias" a Dios por sus promesas.

Pídale a Dios que le ayude a esperar Su momento perfecto.

La Próxima Semana
Abraham y Lot

Suscríbase a una lección GRATUITA cada semana por correo electrónico.

<https://truewaykids.com/es/suscribir/>

