

La mujer samaritana



Introducción

En Juan 4:1-42, Jesús le testifica a una mujer samaritana. En esta lección, los niños aprenderán que solo Jesús puede satisfacer nuestra necesidad más profunda.

Puntos clave:

- Jesús es el agua viva.
- Jesús se hizo humano, como nosotros.
- Jesús no ve a las personas como los demás.

Guía de la Lección

Pregúntales a tus hijos si alguna vez han tenido sed. Piense en diferentes momentos en los que ha querido tomar un trago. Cuando tienes frío, ¿prefieres beber chocolate caliente o limonada helada? Cuando tienes mucho calor, ¿prefieres beber agua o leche? Vierta un vaso de agua fresca y refiérase a él mientras lee la historia con su hijo. Recuérdeles a sus hijos que Jesús se hizo humano como nosotros. Enfrentó los mismos problemas que nosotros. Lea Juan 4:6. Pregunte cómo se sintió Jesús. Muestre la humanidad de Jesús y recuérdelos a sus hijos que Jesús realmente nos comprende.

Sin agua potable, no podríamos vivir. Corta una flor y deja que se marchite. Luego métela en un poco de agua y revisala más tarde. El agua ha hecho que la flor vuelva a estar bien.

Jesús usó el agua como ejemplo para mostrarle a la mujer samaritana lo importante que era tener a Jesús en su vida. Sin Jesús, nuestras almas están muertas. Él es el agua viva que hace que nuestras almas estén sanas y fuertes, al igual que el agua física hace que nuestros cuerpos, nuestras mascotas y nuestras plantas estén sanas y fuertes. Explica que la mujer fue a buscar agua en el momento más caluroso del día porque no quería ver a nadie ni que nadie la viera. Explíqueles que había hecho algunas cosas malas y que se sentía avergonzada de su vida. Pregúntele a su hijo qué quiere hacer cuando se sienta avergonzado.

Explique que la mujer se sorprendió de que Jesús le hablara. Recuérdele a su hijo que los judíos y los samaritanos eran enemigos. Ella era una mujer vergonzosa, y Jesús era un maestro importante. Comparta que Jesús sabía todo acerca de ella, pero aun así hizo todo lo posible para hablarle.

Pregunte qué hizo la mujer samaritana cuando Jesús le dio las Buenas Nuevas. Corrió y se lo contó a todos los que conocía. Si conocemos a Jesús, deberíamos estar emocionados de decírselo a los demás.

Cuando la mujer le contó a su familia y amigos acerca de Jesús, vinieron a conocerlo por sí mismos. Creyeron en Él por sí mismos. Todos necesitamos creer en Jesús y conocerlo personalmente. No podemos conocer a Jesús a través de otra persona.

Toma una foto y cúbreala con varias hojas de papel encerado. Hable acerca de que no puede ver la imagen con claridad. Mientras retira las hojas de papel encerado, piense en que cuanto más cerca estemos de Jesús, mejor lo conoceremos. También puede apoyar esto tomando la golosina favorita de su hijo y comenzar a comerla. Hable acerca de lo delicioso que es y cómo sabe. Pregúntele al niño si está contento con solo escuchar hablar del premio. Señale que, así como queremos probar el placer por nosotros mismos, necesitamos conocer a Jesús por nosotros mismos.

Todos necesitamos tener una relación personal con Jesús.

Gracias a Dios que podemos conocerlo. Pídele a Jesús que te ayude a conocerlo mejor y compartir el Evangelio con los demás.




La mujer samaritana corrió para contarles a todos sus amigos acerca de Jesús.

Muchas otras personas la escucharon y pusieron su confianza en Jesús.

El pueblo dijo: "Realmente sabemos que Jesús es el Salvador del mundo".


La mujer samaritana



Un día, Jesús visitó un pueblo en Samaria.

Estaba cansado del viaje, se sentó junto al pozo de Jacob para descansar.

Era el mediodía, y el sol estaba muy caliente.



Una mujer samaritana vino a buscar agua.
Ella fue al mediodía para que nadie la viera.
Estaba avergonzada por algunas cosas que había hecho.
Se sorprendió cuando Jesús le habló.



Jesús le pidió agua.
Jesús le habló de las cosas que ella había hecho.
Dijo que Él era el agua viva y lo más importante que la gente necesitaba.
La mujer no podía creer que había conocido al Mesías.

Juegos y actividades

No te atrapen

Coloque varias tazas dentro de un aro en el suelo (si lo hace al aire libre llénelo con agua). A continuación, poner a alguien de espaldas al aro y los otros jugadores.

Comenzando una distancia prudente, los jugadores deben tratar de escabullirse para sacar agua del "pozo" sin ser sorprendidos en movimiento. La persona que esté al lado del pozo puede dar la vuelta en cualquier momento. Cualquier jugador que sea sorprendido en movimiento debe volver a la línea de salida.



Relé de agua

Llene un cubo o piscina grande con agua. Al otro lado del espacio, cree una línea de salida y divida a los niños en equipos. Dele a cada grupo un recipiente más pequeño y una taza. Los jugadores deben correr para llenar sus cubos. Si juega en equipos, solo una persona puede ir a la vez. Si a sus hijos no les importa mojarse, pídeles que sostengan la taza de agua sobre sus cabezas en el camino de regreso.

Agua que cambia de color

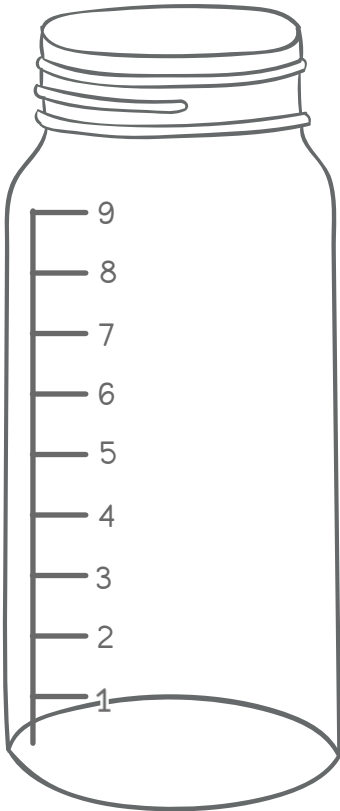
Para esta actividad, necesitará algunos vasos de plástico transparente, pintura, pinceles y agua.

Vierta un poco de agua clara en una taza y pídale a su hijo que haga un nuevo color. Deben abrir y remover el pincel un poco en la pintura acuarela. Comience con algunos colores simples y luego pase a mezclar colores.

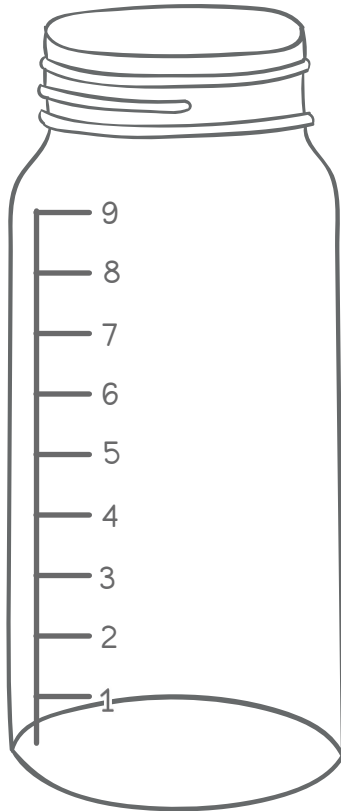


Llene los frascos al nivel correcto

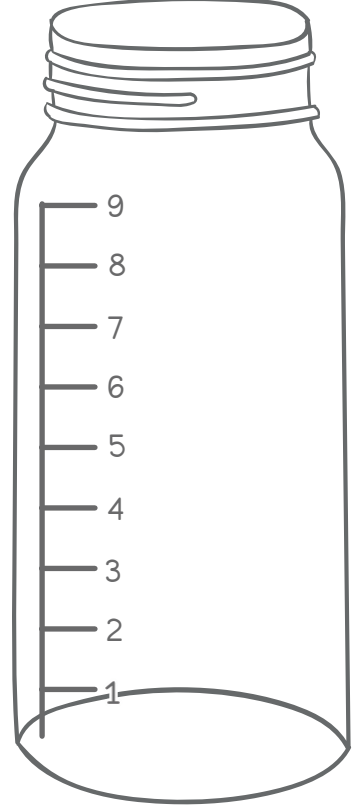
④



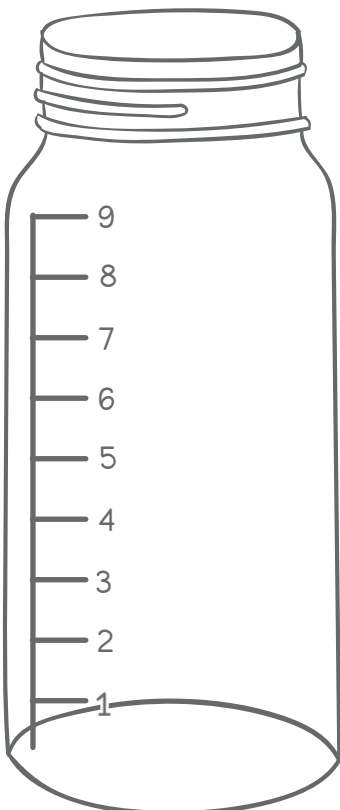
⑦



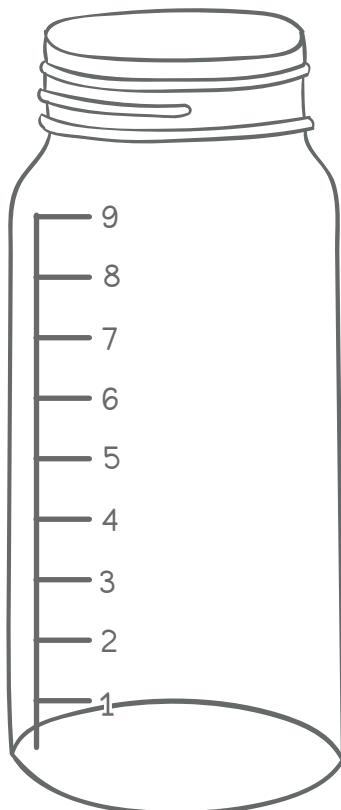
②



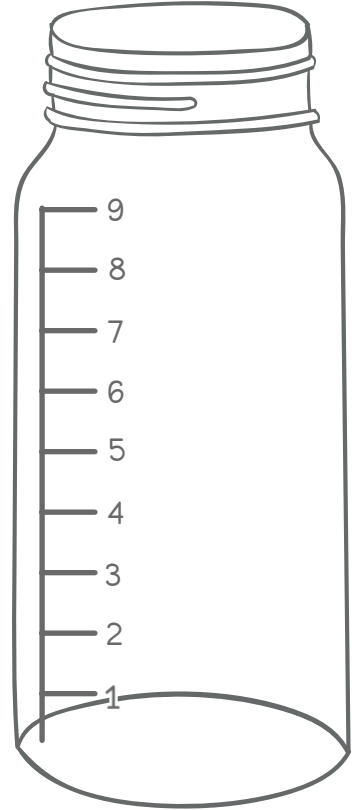
⑥





①



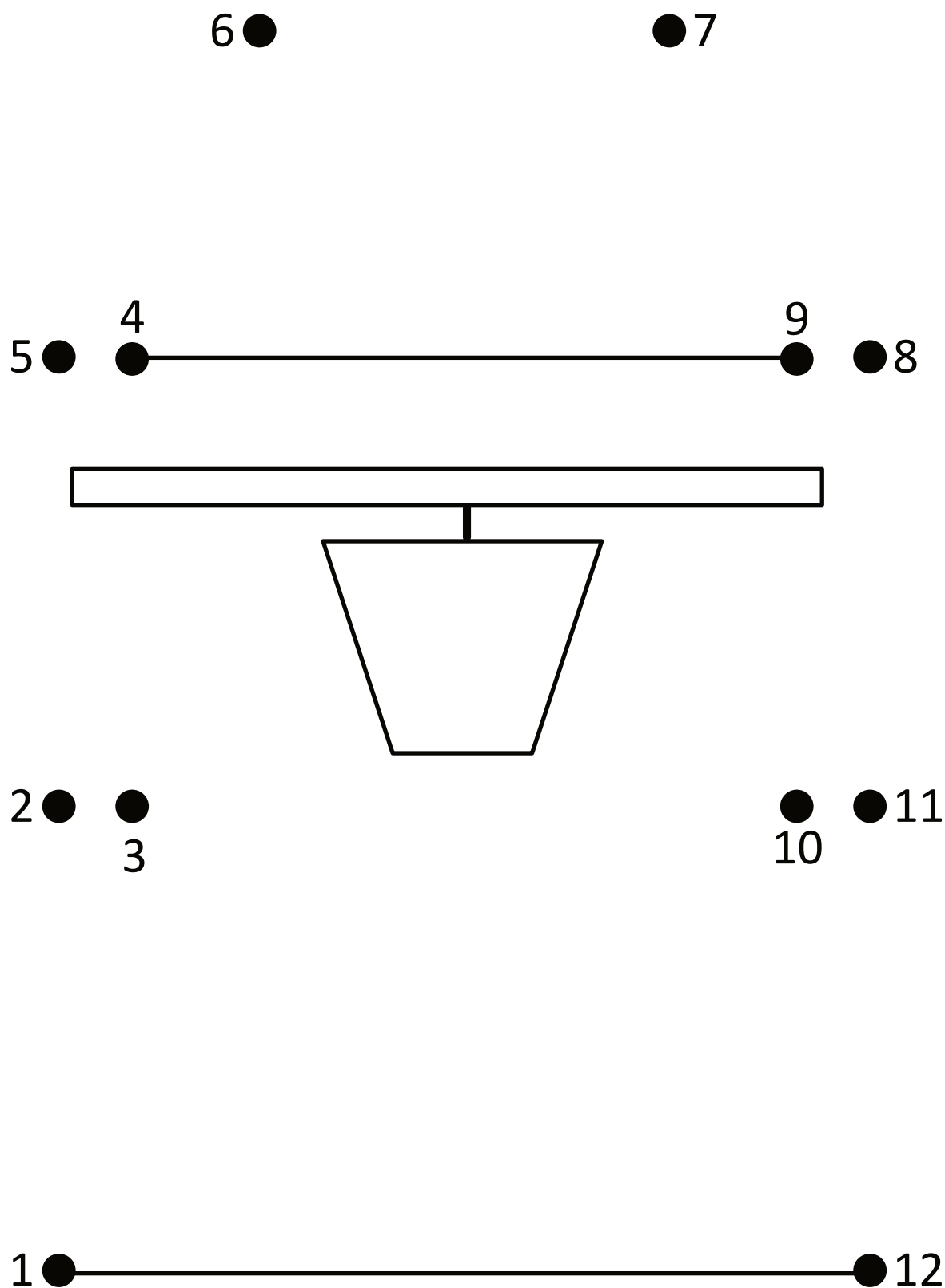
③

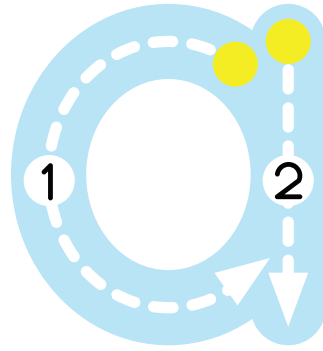
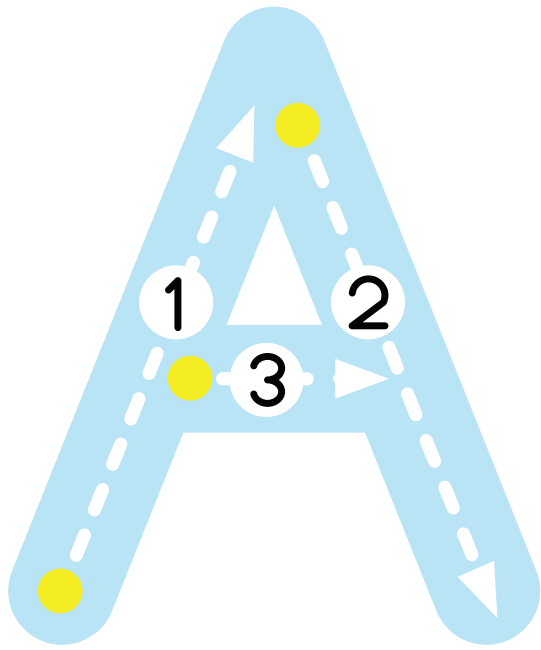


Encuentra siete (7) diferencias

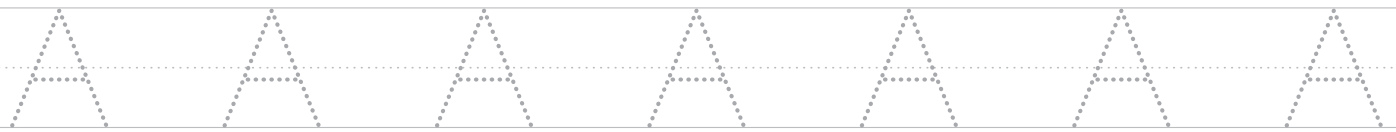


Une los puntos y colorea la imagen





Agua



Encierra en un círculo las actividades que necesitan agua.



Pozo con el verso de la Biblia para memorizar

Qué necesitas:

Páginas de la plantilla, (en papel o cartulina)

Lápices de colores,

Cortar con tijeras,

Pegamento,


Dos palitos de helado.

Extra

Llene el pozo con un refrigerio o una golosina.




Qué hacer:




Colorea la página de la plantilla.



Recorta la plantilla y pega la base.




Pegue los palitos en la base y fije el techo.

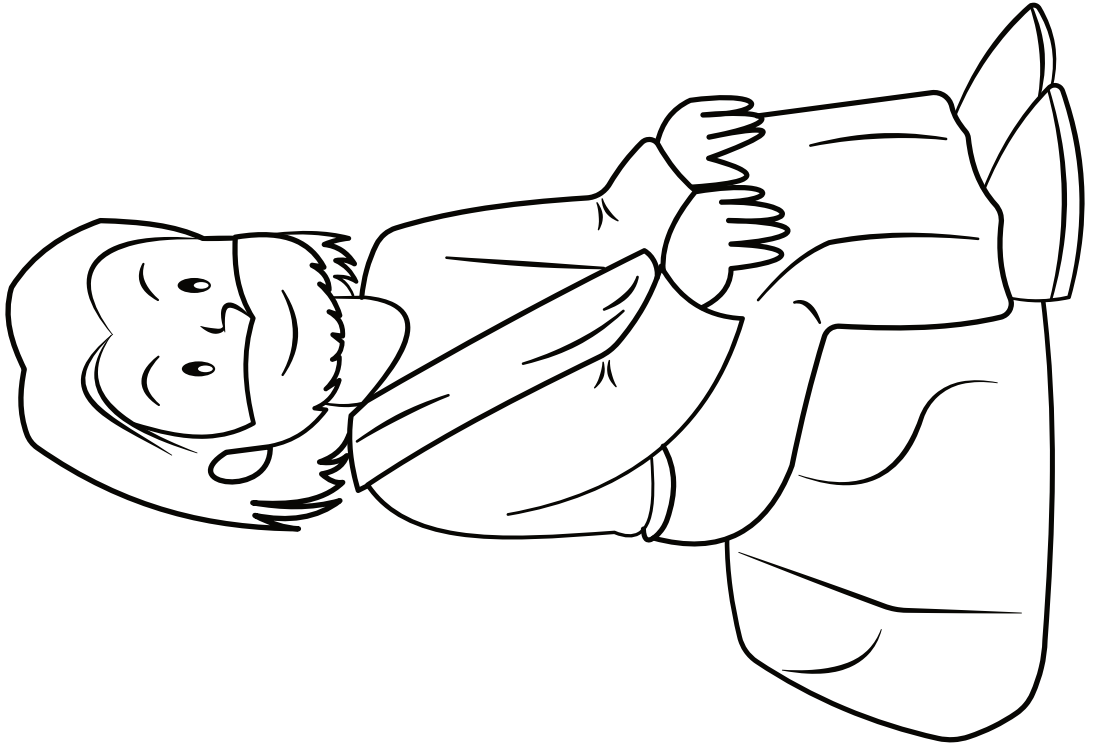
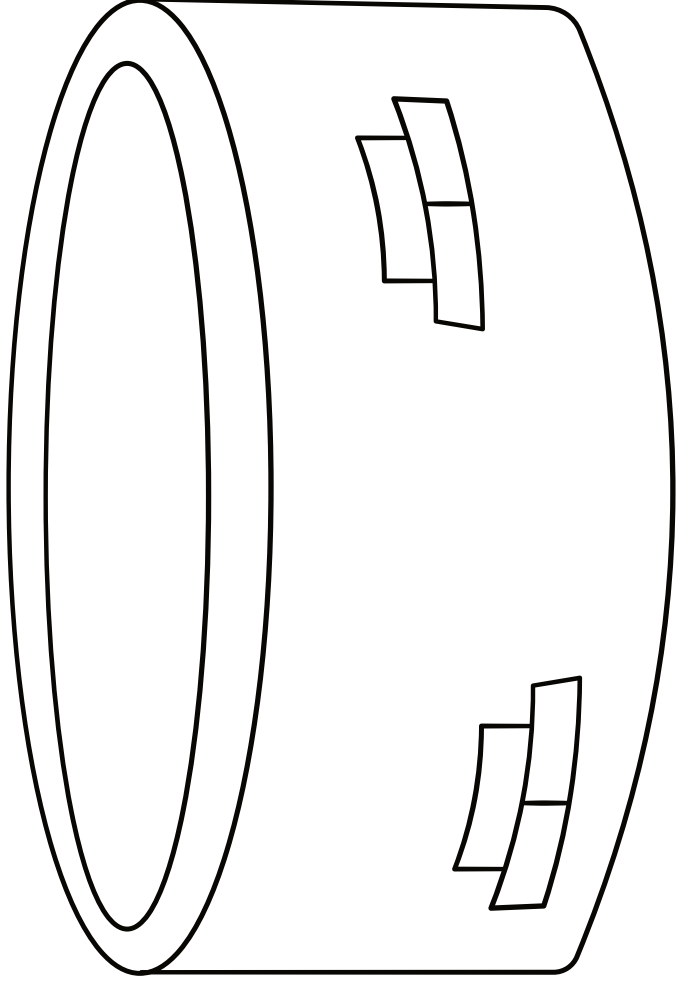




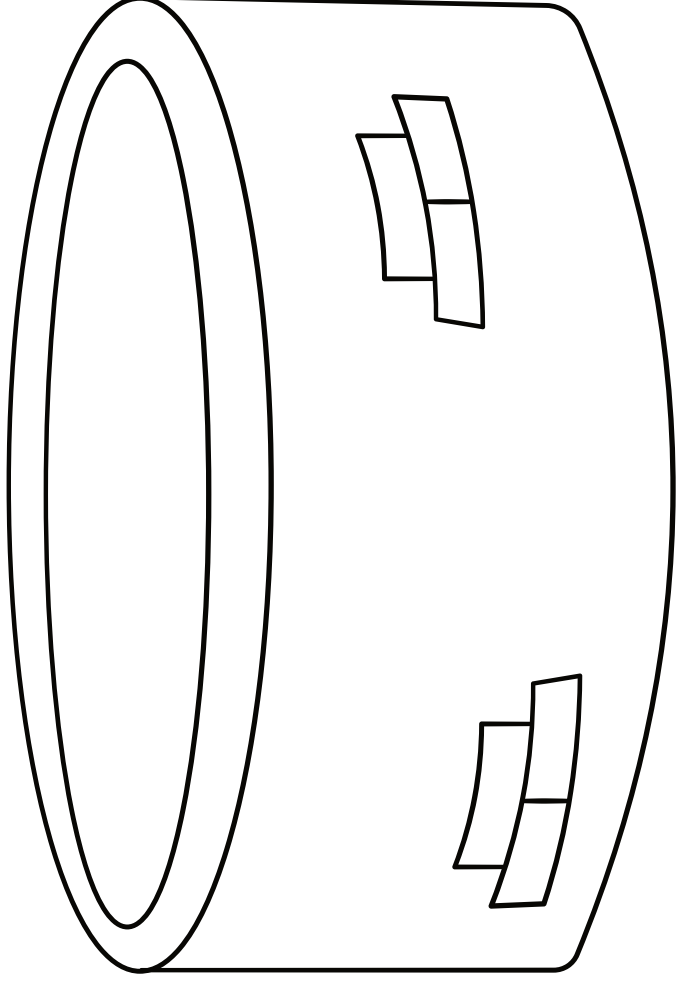

Juan 4:14
"El que beba
del agua que
yo le doy, no
tendrá sed
jamás".

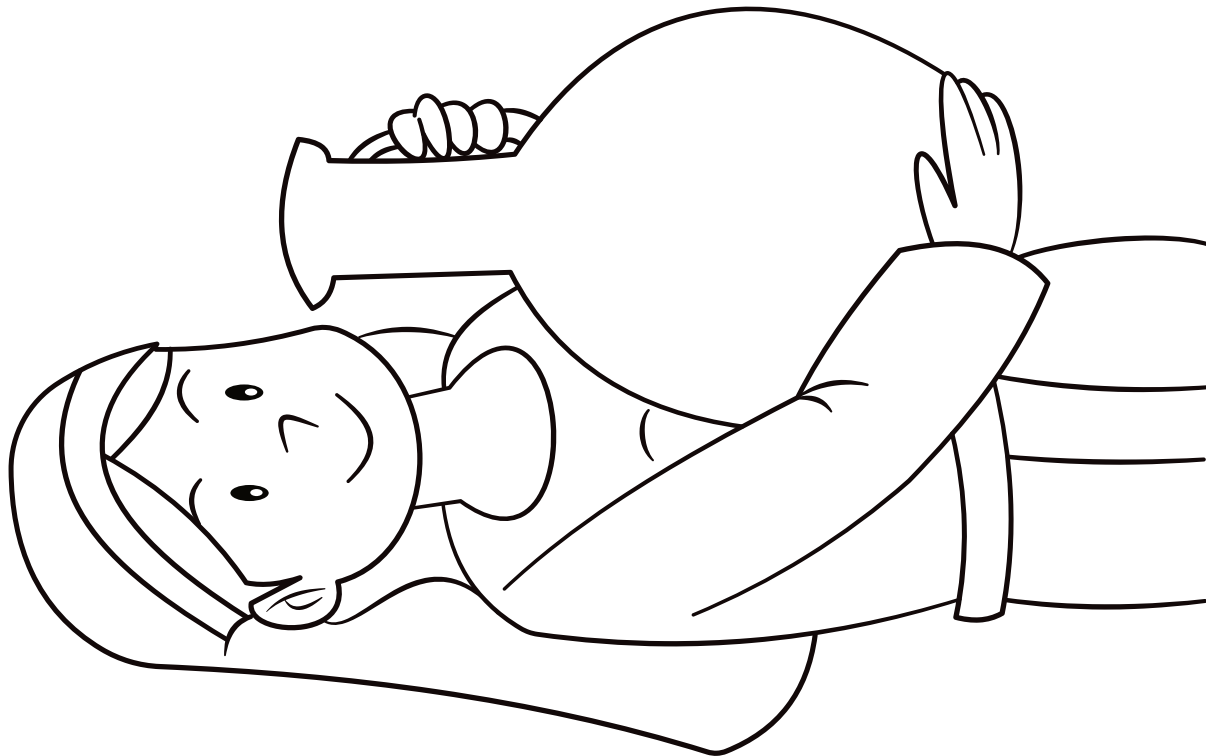
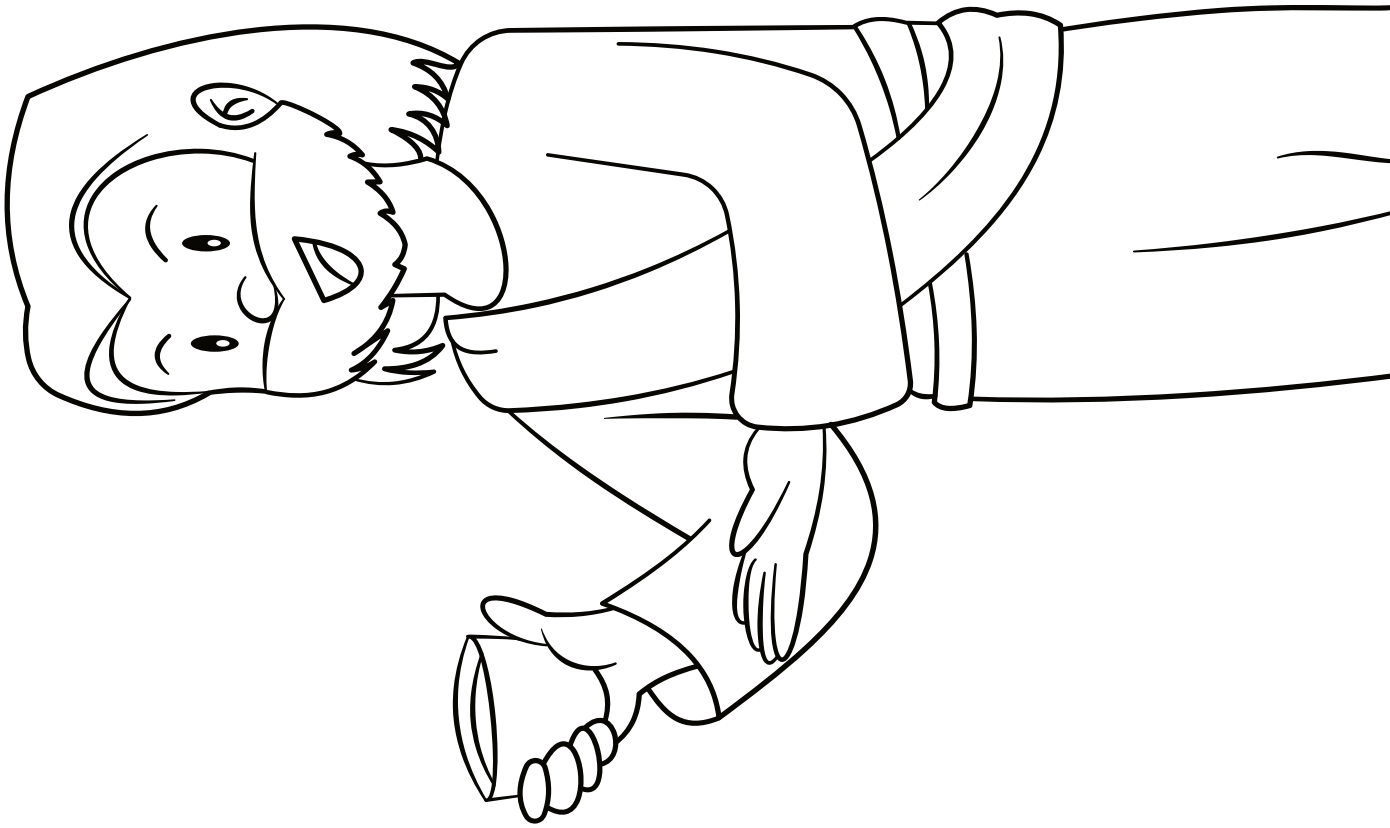
"El que beba
del agua que
yo le doy, no
tendrá sed
jamás".

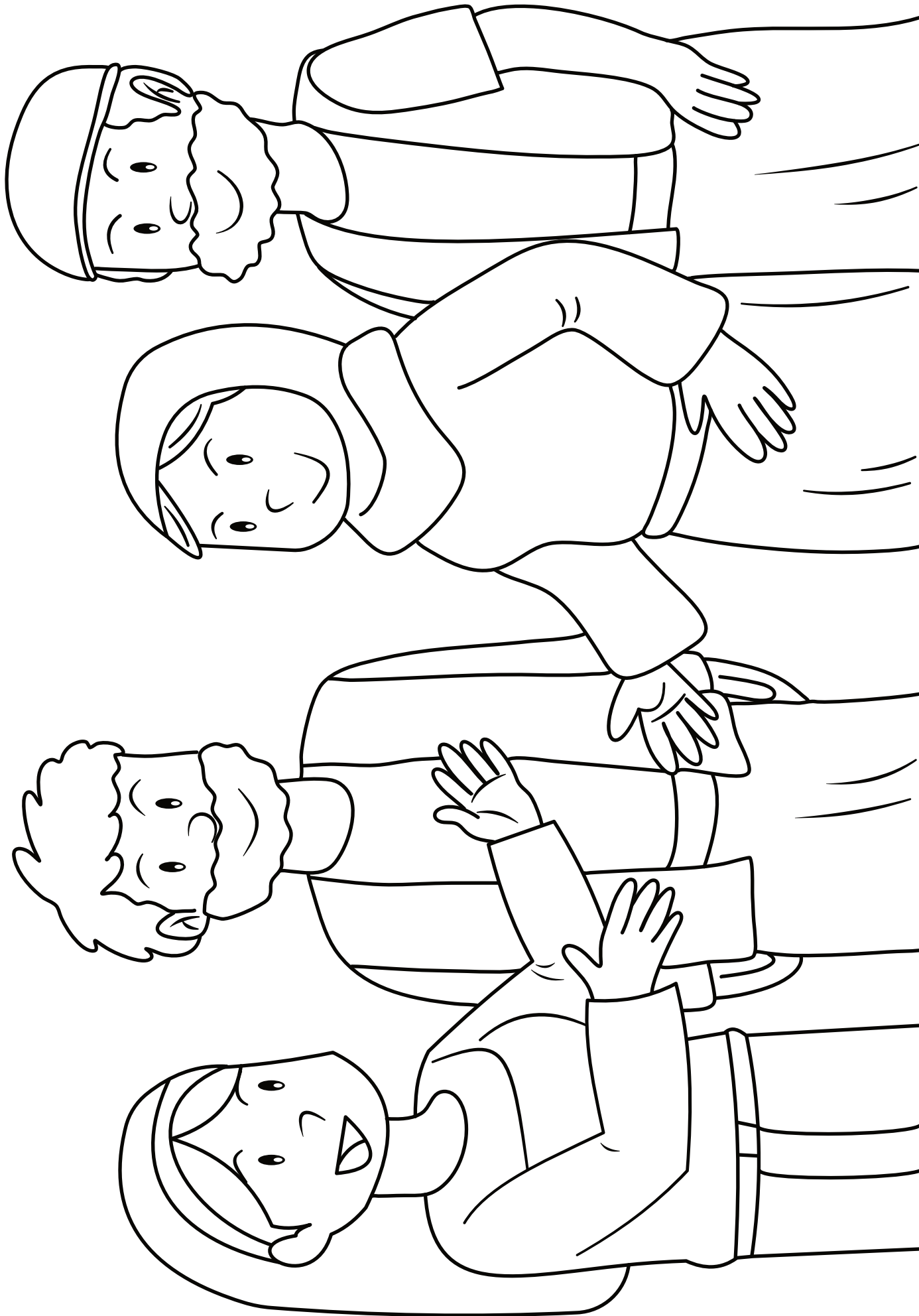
Juan 4:14











Adoración

Canciones de adoración recomendadas. No producido por Trueway Kids.
Los videos de YouTube se deben usar solo para uso personal

La mujer samaritana - Truewaykids

https://youtu.be/4D_LkNr0-e4

La mujer samaritana

<https://youtu.be/X8Rzu2gyqrl>

Dios me Ama

<https://youtu.be/FLaUhiESWdM>

Soy Feliz

<https://youtu.be/0JohCseY3uU>



Oración

Gracias a Dios que Él suple todas nuestras necesidades.

Pídele que te ayude a no juzgar a las personas, sino a compartir su amor y gracia con los demás.

La Próxima Semana

Jesús alimenta a los 5.000

Si aún no lo ha hecho, regístrese para recibir una lección futura por correo electrónico.

truewaykids.com/subscribe/

