

Zaqueo



Introducción

En Lucas 19:1-10, Jesús cambió la vida de un recaudador de impuestos llamado Zaqueo. Este pasaje nos recuerda que no importa lo que hayamos hecho, Jesús se preocupa por nosotros y puede cambiarnos.

Puntos clave:

- Jesús sabe tu nombre y se preocupa por ti.
- Dios puede salvar a cualquiera.
- El arrepentimiento significa cambiar.

Guía de la lección

En la época de Jesús, muchas personas odiaban a los recaudadores de impuestos como Zaqueo. A menudo eran deshonestos. Dele a su hijo diez pequeños dulces o frutas, como mitades de uva. Explique que la ley dice que debes exigirle una de cada diez piezas. Luego toma cinco piezas. Pregúnteles si están enojados porque tomó más de lo debido. Mucha gente estaba enojada con Zaqueo por cobrar más impuestos de los que debería. No era honesto.

Pregúntele a su hijo acerca de un momento en que trató de ver algo, pero no pudo porque era demasiado bajo o estaba demasiado lleno el lugar. Tal vez te pidieron que los recogieras y te los pusieras sobre los hombros. Explica que Zaqueo era demasiado bajo para ver a Jesús y la gente bloqueaba su vista. Hable acerca de que algunas cosas nos impiden ver a Jesús con claridad (Por ejemplo, programas de televisión, juegos o personas inútiles).

Hable de alguien a quien te gustaría invitar a tu casa a comer. Podría ser alguien famoso, o alguien que conoces. Discuta por qué invitaría a esa persona. Enfócate en que te gustan y piensas que son buenos.

Jesús sabía que Zaqueo era un pecador. Sabía que era deshonesto, pero Jesús fue a la casa de Zaqueo de todos modos. Jesús vino a buscar y salvar a los perdidos. Usando juguetes, tarjetas o números, coloque algunos sobre la mesa frente a su hijo. Estos objetos deben ser algún tipo de grupo para que el niño sepa que faltan algunos. Diles que encuentren todos los objetos. Hable acerca de cómo los que están sobre la mesa no necesitan ser encontrados. Los que necesitan ser encontrados son los que están perdidos.

Explique que el arrepentimiento significa cambiar de lo que está mal a hacer lo que está bien. ¿Qué hizo Zaqueo con todo el dinero que había robado? Lo devolvió junto con más. Tome los dulces o frutas del comienzo de la lección y devuélvalos al niño junto con los extras. Si Jesús cambia nuestros corazones, debemos mostrar este cambio a los demás haciendo lo correcto.

El arrepentimiento es hacer lo contrario de lo que hacíamos antes. Juegue un juego de opuestos diciendo una palabra y pidiéndole a su hijo que diga lo contrario. Por ejemplo, noche y día o feliz y triste. También puede hacer esto haciendo dibujos simples y permitiendo que su hijo dibuje lo contrario. Como una cara sonriente o una cara con el ceño fruncido.

Hable acerca de las formas en que podemos mostrar arrepentimiento. Si siempre desobedeciéramos a nuestros padres, ¿qué sería del arrepentimiento? ¿Cambiaríamos por seguir desobedeciendo o por obedecer? Si un niño tuviera problemas para decir la verdad, ¿el arrepentimiento implicaría mentir o ser honesto? Puede continuar dando ejemplos e incluir algunas de las cosas con las que su hijo puede tener dificultades.

Oren y agradezcan a Dios que pueden ser salvo a través de Jesús. Pídele a Jesús que nos ayude a arrepentirnos y servirle.

Zaqueo



A las otras personas no les gustó que Jesús hiciera tiempo para una mala persona como Zaqueo. Pero Zaqueo cambió su vida, después de conocer a Jesús. Dio la mitad de su dinero a los pobres. Devolvió cuatro veces el dinero que robó. La salvación llegó a la casa de Zaqueo.

Zaqueo era un recaudador de impuestos.

Se hizo muy rico al tomar dinero de los impuestos de otros y robar algo para sí mismo.

Era una persona desagradable.

A nadie le gustaba Zaqueo.



Un día, Jesús visitó el pueblo de Zaqueo.

Zaqueo era tan bajo que no podía ver a Jesús sobre la multitud.

Nadie dejaría que Zaqueo se acercara al frente.

Zaqueo tuvo una buena idea.



Se subió a un árbol. Ahora podía ver a Jesús fácilmente.

Pero Zaqueo tuvo una gran sorpresa.

Cuando Jesús llegó al árbol, le dijo a Zaqueo que bajara.

Jesús quería ir a su casa.

Juegos y Actividades

Crea una carrera de obstáculos

Crea una pista de obstáculos interior o exterior con objetos que tengas a mano. Los niños no solo adorarán el desafío, sino que también estarán trabajando en habilidades motoras gruesas. Varíe las actividades como caminar, saltar, equilibrar y escalar. Adáptelo a la capacidad de su hijo, que sean desafiantes pero factibles. Habla sobre los obstáculos que se interponen en el camino de las personas que vienen a Jesús.



Ordenado por tamaño

Alinee juguetes u objetos al azar. A continuación, el niño debe tratar de organizar los juguetes desde el más pequeño hasta el más alto.

Si está en un entorno grupal, haga que los niños se organicen por tamaño.

En casa, puede tomar una foto familiar con su familia alineada en orden de tamaño.

Preposiciones de árboles

Ayude a su hijo a aprender sobre preposiciones con la ayuda de un árbol. Tome fotos para documentar a su hijo en las siguientes ubicaciones. Delante, debajo, encima, dentro, al lado y detrás.






Imprima las fotos y etiqueta correctamente.






Ordena a la familia por altura




Empareja los árboles




Colorea al animal más alto





Encuentra los objetos que se esconden entre los árboles



El Árbol de Zaqueo



Qué necesitas:

Página de plantilla (Imprimir en cartulina para obtener mejores resultados),

Lápices de colores,

Tijeras,

Cinta,

Lana.

Qué hacer:



Colorea la página de la plantilla.




Corta alrededor del árbol, Zaqueo y la etiqueta.

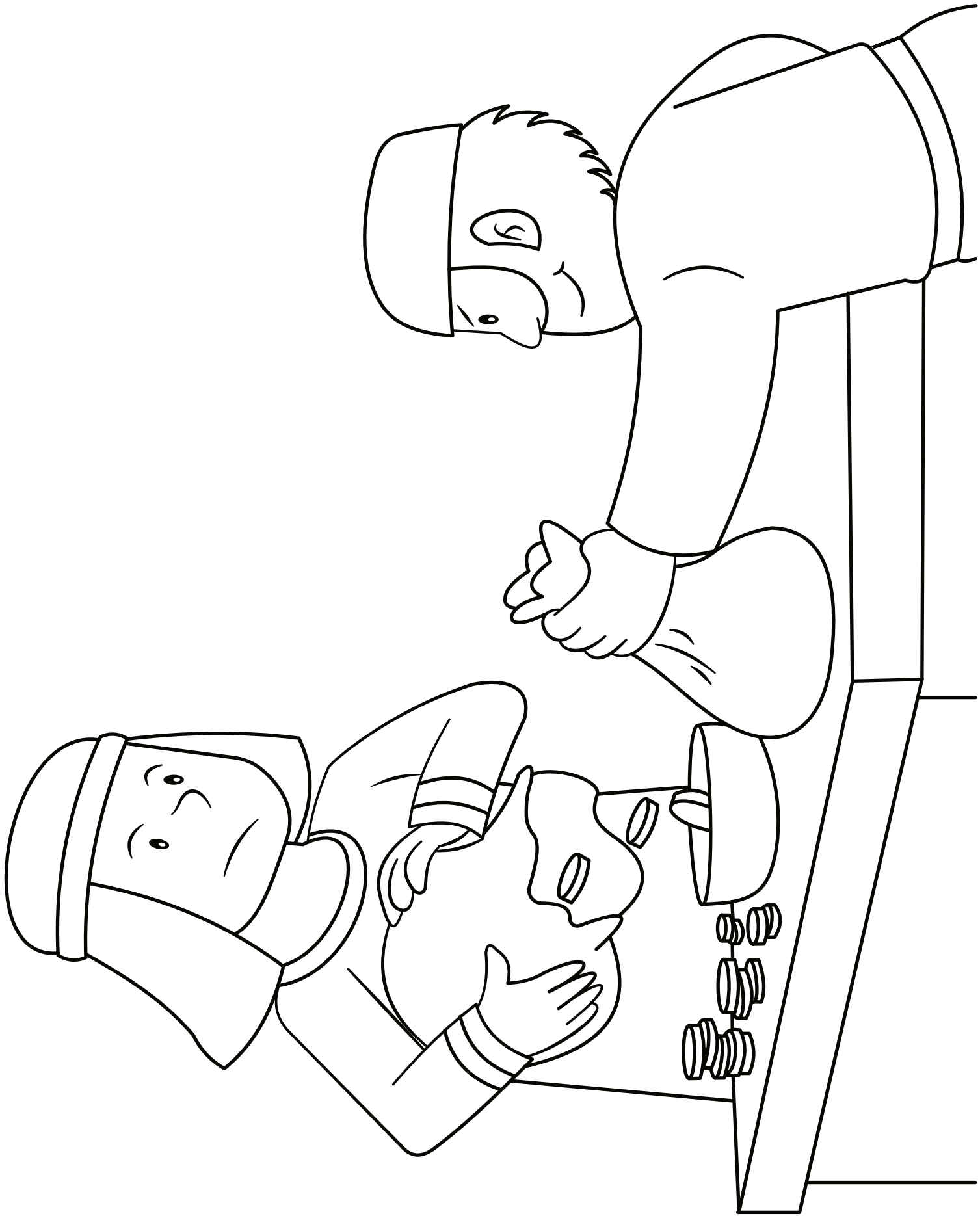


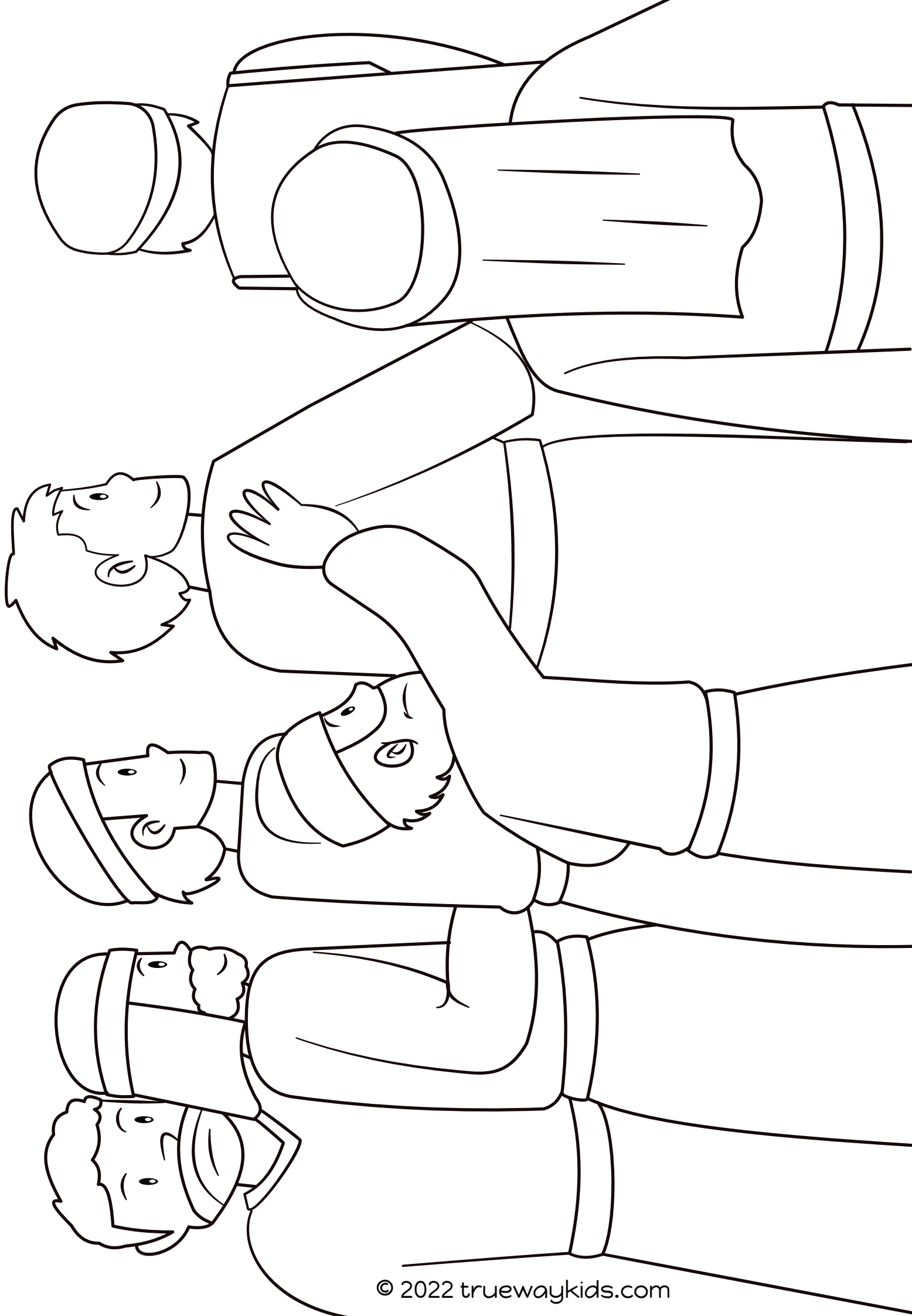
Haga un agujero donde se indica. Pase lana a través del agujero. Pegue con cinta la lana y Zaqueo, y átelo a la etiqueta.

“El Hijo del Hombre
vino a buscar a los
perdidos y a salvarlos”.

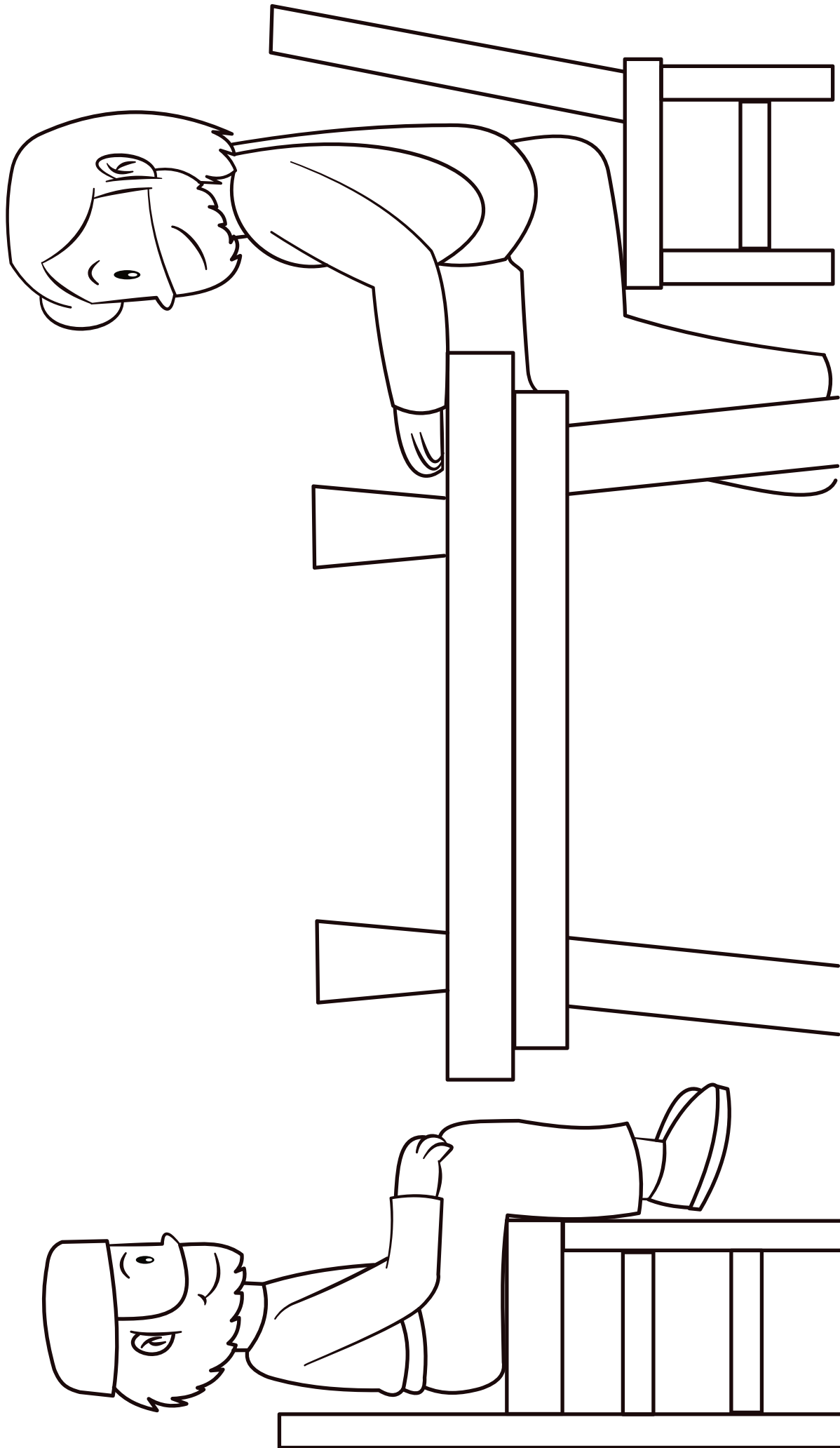
Lucas 19:10











Adoración

Canciones de adoración recomendadas. No producido por Trueway Kids.
Los videos de YouTube se utilizarán solo para uso personal.

Zaqueo - Truewaykids

<https://youtu.be/i3HA-UogfRg>

Zaqueo - Corito

<https://youtu.be/KIQ-iZINt7g>

El Pequeño Zaqueo

<https://youtu.be/CjFnpt3MRTc>

Zaqueo | Musical

<https://youtu.be/inPlczNL8Jo>



Oración

Gracias a Dios que Jesús vino a salvar a los perdidos.

Pídele a Jesús que nos ayude a verlo claramente, arrepentirnos y obedecerle.

La próxima semana

Los diez leprosos (Lucas 17: 11-19)

Si aún no lo ha hecho, regístrese para recibir futuras lecciones por correo electrónico.

truewaykids.com/subscribe/

